


Limbă și comunicare

GRĂDINIȚĂ - GRUPA MARE



Grădiniță, bun găsit!	(Evaluare inițială)	S1	pag. 3
Să ne amintim despre...	(Evaluare inițială)	S2	5
Eu și corpul meu	(Cine sunt/suntem?)	S3	7
Familia mea	(Cine sunt/suntem?)	S4	9
Cei din jurul meu	(Cine sunt/suntem?)	S5	11
Pășim pe covor de frunze	(Când, cum și de ce se întâmplă?)	S6	13
Legume vesele de toamnă	(Când, cum și de ce se întâmplă?)	S7	15
Fructe pline de vitamine	(Când, cum și de ce se întâmplă?)	S8	17
Frumusețea și parfumul florilor de toamnă	(Când, cum și de ce se întâmplă?)	S9	19
Noi suntem români și suntem europeni	(Cine sunt/suntem?)	S10	21
Să-l așteptăm pe Moș Nicolae	(Cu ce și cum exprimăm ceea ce simțim?)	S11	23
Primii fulgi de nea, la fereastra mea	(Cum este, a fost și va fi aici, pe Pământ?)	S12	25
Să-l așteptăm pe Moș Crăciun	(Cu ce și cum exprimăm ceea ce simțim?)	S13	27
De ce ne place iarna?	(Cum este, a fost și va fi aici, pe Pământ?)	S14	28
În lumea fermecată a poveștilor	(Cum este, a fost și va fi aici, pe Pământ?)	S15	30
Ce ne aduce toamna?	(Evaluare sumativă - semestrul 1)	S16	32
Cât de multe am învățat!	(Evaluare sumativă - semestrul 1)	S17	34
Călătorie în Univers	(Când, cum și de ce se întâmplă?)	S18	36
Planeta Pământ - Planeta oamenilor	(Cum este, a fost și va fi aici, pe Pământ?)	S19	38
Ne jucăm cu Zâna Iarnă	(Când, cum și de ce se întâmplă?)	S20	40
Mărțișoare pentru fiecare	(Cu ce și cum exprimăm ceea ce simțim?)	S21	42
Îți mulțumesc, mamă!	(Cu ce și cum exprimăm ceea ce simțim?)	S22	43
Parfum de primăvară	(Când, cum și de ce se întâmplă?)	S23	45
Păsări și insecte	(Cum este, a fost și va fi aici, pe Pământ?)	S24	47
Când voi fi mare, aș vrea să fiu...	(Ce și cum vreau să fiu?)	S25	49
Să păstrăm natura curată!	(Cine și cum planifică, organizează o activitate?)	S26	51
Ne pregătim de Paște	(Cine și cum planifică, organizează o activitate?)	S27	53
Lumea animalelor preistorice - dinozaurii	(Când, cum și de ce se întâmplă?)	S28	54
Lumea animalelor domestice	(Când, cum și de ce se întâmplă?)	S29	56
Lumea animalelor sălbatice	(Când, cum și de ce se întâmplă?)	S30	58
Lumea de sub ape	(Când, cum și de ce se întâmplă?)	S31	59
1 Iunie - Ziua copiilor	(Cine și cum planifică, organizează o activitate?)	S32	61
Voi fi școlar	(Ce și cum vreau să fiu?)	S33	63
La revedere, grădiniță!	(Evaluare sumativă finală)	S34	64


1. Subliniază litera „G” din cuvântul „grădiniță”.
2. Desparte în silabe acest cuvânt și încercuiește cifra corespunzătoare numărului de silabe găsit.
3. Găsește și alte cuvinte care încep cu litera „G” și desparte-le în silabe.
4. Denumește echipamentele de joacă și desparte în silabe cuvintele care le denumesc.




1. Recunoaște fiecare jucărie. Spune cu ce sunete încep cuvintele care denumesc jucăriile.
2. Încercuiește literele corespunzătoare acestor sunete din cuvintele date.
3. Formează propoziții cu aceste cuvinte.
4. Colorează jucăria preferată.



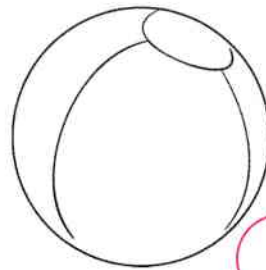
URS




CĂȚEL



PISICĂ



MINGE



MAȘINĂ

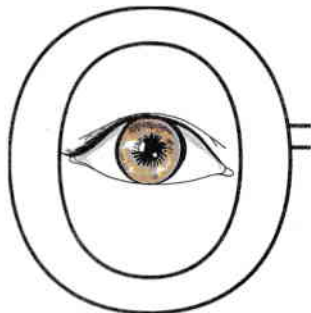


PĂPUȘĂ

1. Recunoaște, pe rând, literele și spune cuvinte care să înceapă cu sunetul corespunzător acestor litere.
2. Denumește imaginile, apoi desparte cuvintele respective în silabe.
3. Trasează în casete tot atâtea linii orizontale câte silabe are fiecare cuvânt.
4. Colorează literele.




M



A




B



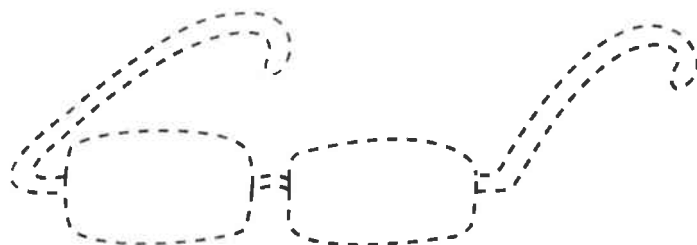
1. Privește imaginile și recunoaște poveștile. Amintește-ți personajele și acțiunea.
2. Alege personajul preferat. Descrie-l.
3. Colorează imaginea preferată.



1. Denumește fiecare dintre părțile corpului reprezentate în imagini.
Cu ce sunet începe fiecare cuvânt?
2. Spune cu ce parte a corpului poți vedea, cu ce parte a corpului poți auzi și cu ce parte a corpului poți respira și mirosi o floare.
3. De ce parte a corpului ai nevoie pentru a apuca și manevra obiecte?
4. Trasează săgeți de la fiecare parte a corpului omenesc la corpul lui Andrei.
5. Colorează ochii din imagine cu aceeași culoare pe care o au ochii tăi.



6. Unește punctele și vei obține un obiect care ne poate ajuta să vedem mai bine.



1. Încercuiește copilul care îți seamănă.
2. Desenează o bulină roșie în dreptul activităților care te reprezintă.
3. Colorează imaginea care îți place.



BUNĂ

HARNICĂ



BUN



HARNIC

